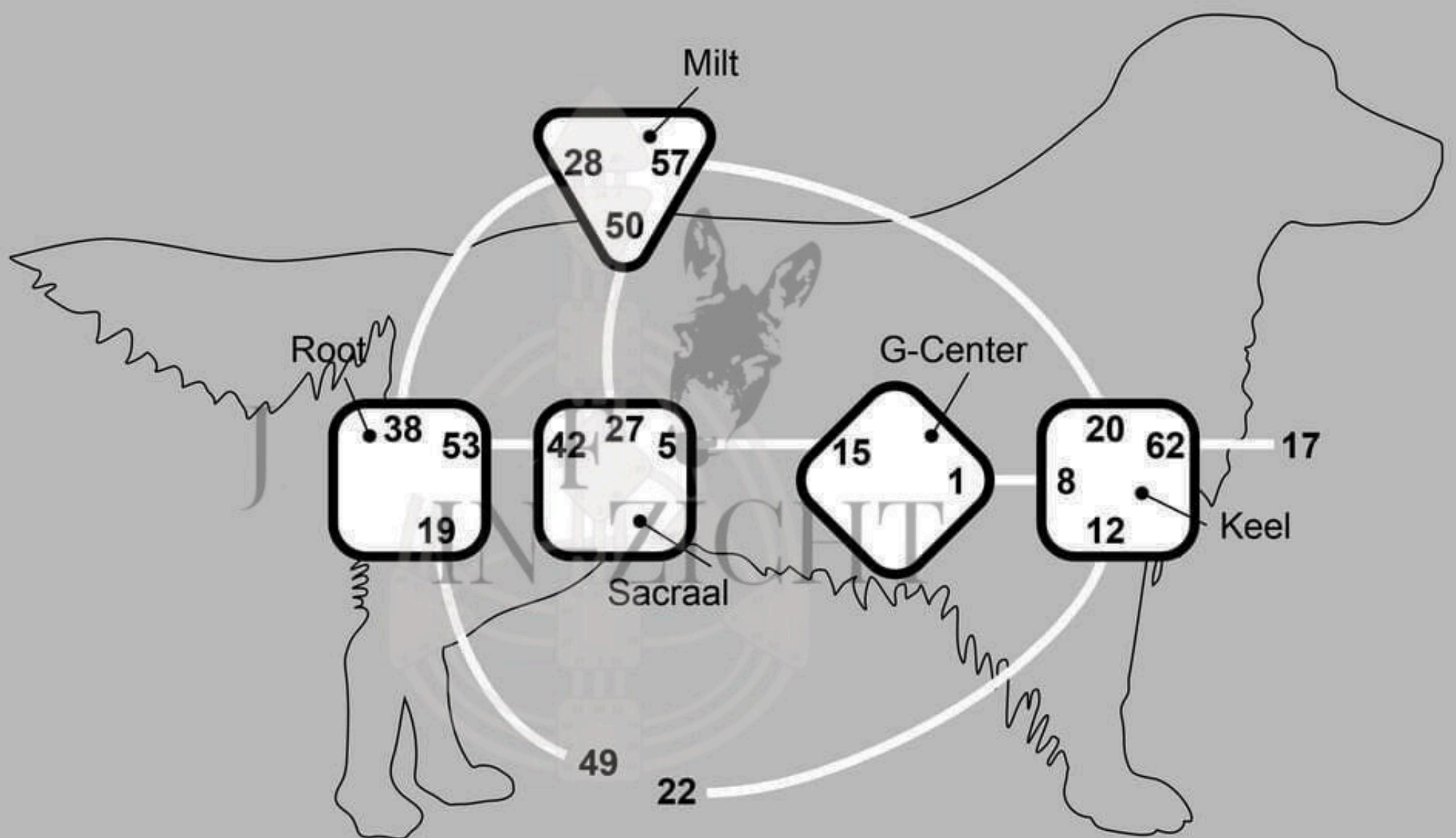


ANIMAL DESIGN

HUMAN DESIGN VOOR DIEREN



Inclusief werkbladen

www.jezelf-in-zicht.nl

@jezelfinzicht.hope





Jezelf InZicht



HUMAN DESIGN



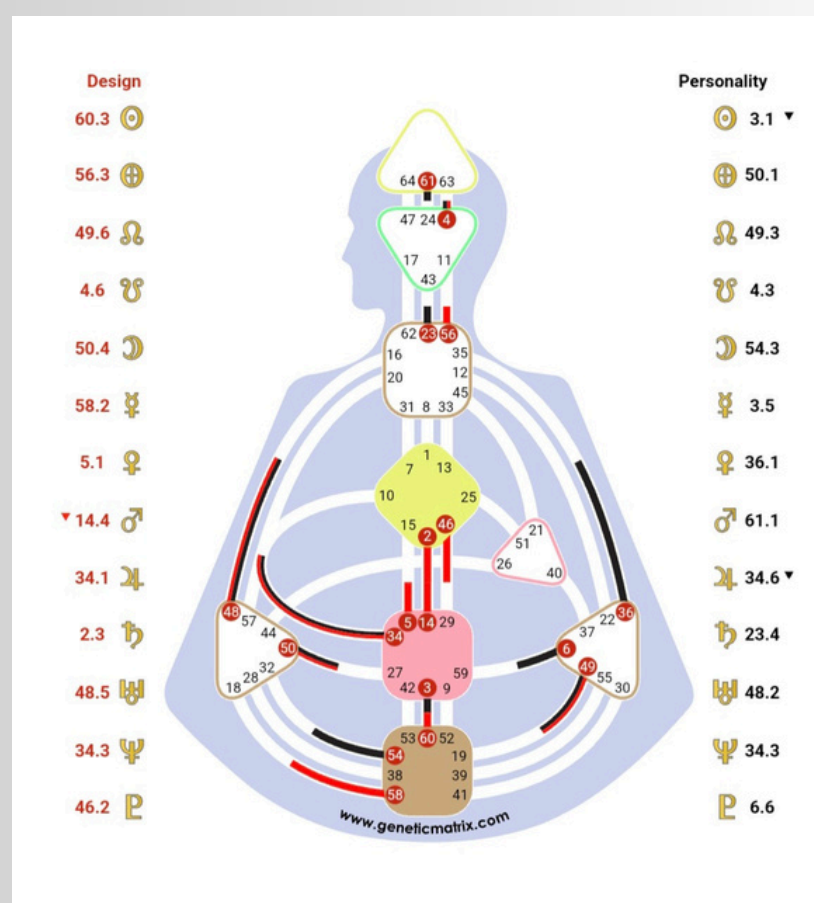
Ra Uru Hu is de grondlegger van het Human Design systeem. Door middel van je geboortedatum/jaar/plaats en tijd kun je jouw unieke blauwdruk laten berekenen.

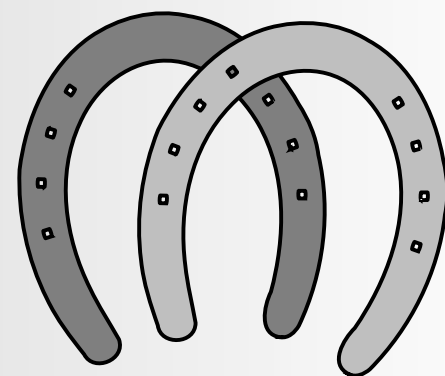
Ieder levend wezen wil vanuit de essentie zijn unieke flow volgen, maar door opgedane overtuigingen vanuit opvoeding en maatschappij, zijn we vergeten wat dat precies betekent.

Human Design kan je weer in contact brengen met je ware unieke zelf. door je te leren om de voor jou juiste keuzes te maken.

**Meer weten over
Human Design?**

www.jezelf-in-zicht.nl





Alle mensen en dieren zijn hier om uniek te zijn. Laten we elkaar respecteren en omarmen in gelijkheid en in verschillen.

Saskia

Bewaar hier de geboortegegevens van je dier

Naam

Geboortedatum

Geboortetijd

Geboorteplaats





ANIMAL DESIGN

Ra Uru Hu had een hond, Barley. Hij ontdekte dat het Human Design systeem ook van toepassing is op dieren en zelfs ook op planten.

Ieder levend wezen heeft een uniek design. Met andere woorden heeft ieder levend wezen een unieke manier van energie ontvangen en uitzenden. Waar het bij Human Design gaat over de blauwdruk van de mens, daar gaat het bij Animal Design over de blauwdruk van het dier.

Alle eigenschappen en gedragingen van jouw dier komen vanuit de natuurlijke aard van hoe het dier in de kudde, roedel of de groep zou leven. Er zijn bijvoorbeeld Alpha dieren in een groep, maar ook onderdanige dieren. De eerste zal vechten voor een hoge plek in de rangorde, de tweede is prima tevreden met een lage plek helemaal onderaan in de rangorde. Jouw dier zal de energie die het bij de geboorte meekrijgt willen leven. Het zal zijn eigen unieke flow willen volgen.



Barley de hond van Ra Uru Hu



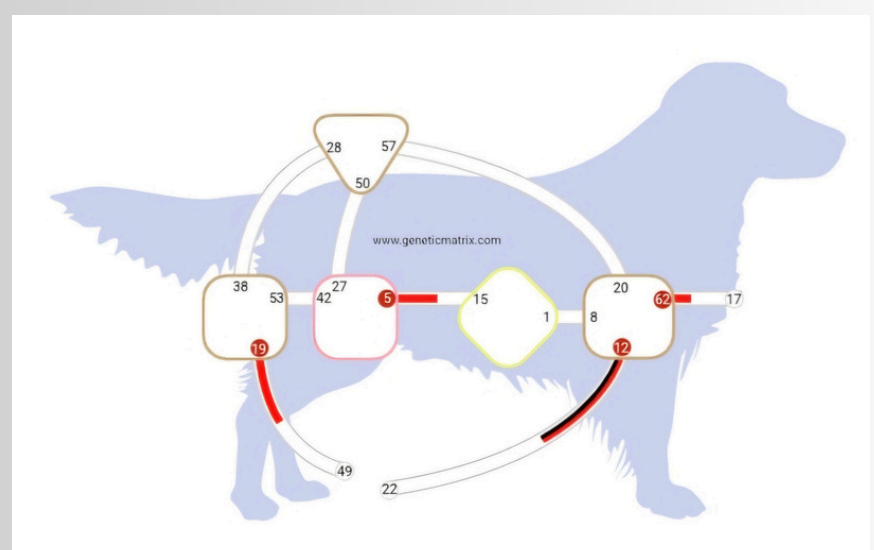
HET GEDOMESTICEERDE DIER

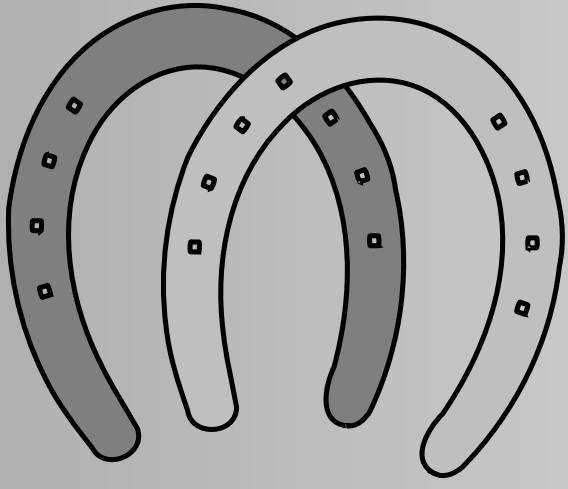
Jouw dier wil vanuit zijn natuurlijke aard zijn unieke flow en ritmes volgen. Je wil je dier zoveel mogelijk die ruimte geven, maar om prettig te kunnen samenleven in jouw huis en gezin, is het ook belangrijk dat je dier zich kan aanpassen aan jouw leef situatie. Daarom voed je het op. Je wil het dingen aanleren maar ook afleren.

Deze aanpassing van een dier kan nodig zijn, maar we moeten wel eerlijk blijven. Een grote hond met veel energie en territoriale drang is nou eenmaal geen schoothondje voor op een flat, en een snel overprikkelde chi wawa is niet geschikt als hulphond.

Hoe vind je de balans tussen wat jij wil van je dier en de vrijheid van het dier om zichzelf te zijn?

Door het Animal Design van jouw dier te kennen kan je het beter begrijpen. Je kan het nog beter geven wat het nodig heeft en werken aan een prettig samenzijn. Je kunt gerichter aan de slag gaan met je training.





Dit E Book neemt je mee door de belangrijkste elementen van Animal Design.

- Hier heb je niet per se het design van je dier voor nodig
- Je kunt noteren waar jij je dier in herkent
- Je ontdekt wat je allemaal leest in een design
- Je begrijpt je dier nu al beter!

Wil jij graag het design van je dier weten?

Bestel het dan **[hier](#)** en ontvang de unieke blauwdruk van jouw dier met een korte persoonlijke notitie.

Let op! Je hebt daarvoor de geboortetijd nodig van je dier





TYPE AURA

Het aura van dieren is veel groter dan bij mensen. De meest voorkomende typen zijn:

De Reflector

De meeste dieren hebben een Reflector aura. Ze nemen als een spons de energie op vanuit de omgeving en zenden die twee maal zo sterk weer terug. Aan de Reflector dieren kunnen we zien hoe het met de omgeving gaat. Deze dieren hebben een groot aanpassingsvermogen en hebben veel behoefte aan rust en veiligheid.

De Projector

Straalt een bepaalde wijsheid uit. Ze spiegelen de diepere lagen in de ander en zijn daarom de ware coaches onder ons. Ook het Projector dier heeft veel rust nodig om te kunnen ontladen en opladen.

De Generator

Hebben veel beweging nodig en vinden het heerlijk om een taak te krijgen. Het zijn echte werkdieren.

Mijn dier is denk ik een type omdat

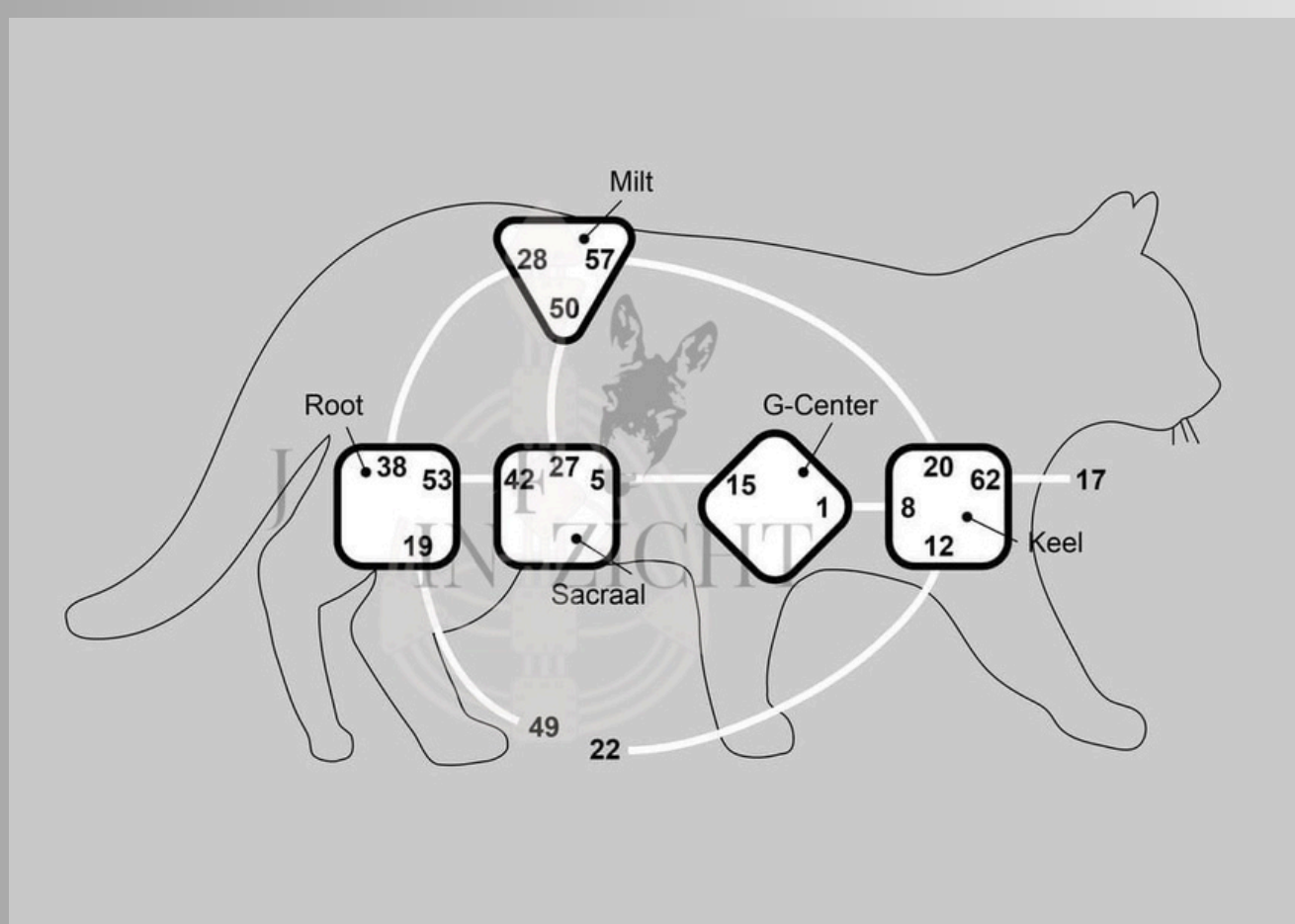
.....

.....

In het Animal Design zijn de Manifestor en de Manifesting Generator zeldzaam

ENERGIE CENTERS

In het Animal Design zie je 5 energie centers. (zie de tekening hieronder)



De mens heeft 9 energie centers. Welke centers hebben de dieren dan niet die mensen wel hebben en hoe werkt dat dan precies?

- Geen Hoofd en Ajna Center:

Dieren denken niet na over de dingen zoals mensen doen

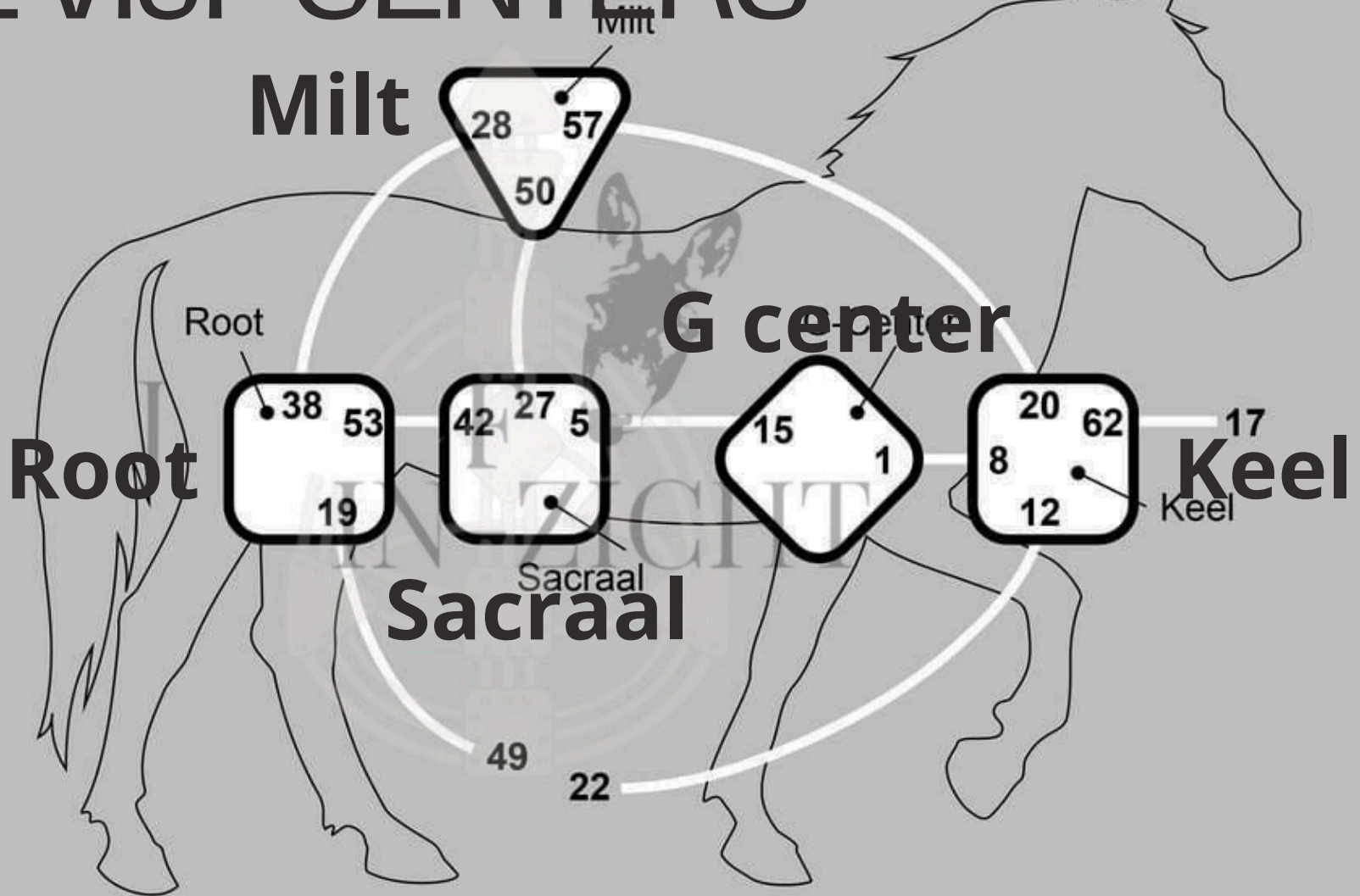
- Geen Ego Center:

Dieren hebben geen wilskracht vanuit een "IK" zoals mensen dat hebben

- Geen Emotioneel Center:

Dieren nemen alle emotie op uit de omgeving en voelen zich ook aangetrokken tot het emotionele center van de mens. Ze weten alleen niet wat deze energie betekent en verwerken het op het andere manier. Ze kunnen dus wel emoties en trauma ervaren.

DE VIJF CENTERS



Root: Territoriale energie

Gaat over verdedigen van plek, roedel en voedsel.

Poorten: 38 Felheid 53 Vrijheid 19 Territorium

Sacraal: Levens energie

Gaat over werk energie en uitdaging

Poorten: 42 Looptijd 27 Hoeden 5 Patronen

Milt: Gezondheid en angst/gevaar

Gaat over instinkt en alertheid

Poorten: 28 Angst 50 Binding 57 Bewustwording

G Center: Identiteit en richting

Gaat over nieuwe paden vinden

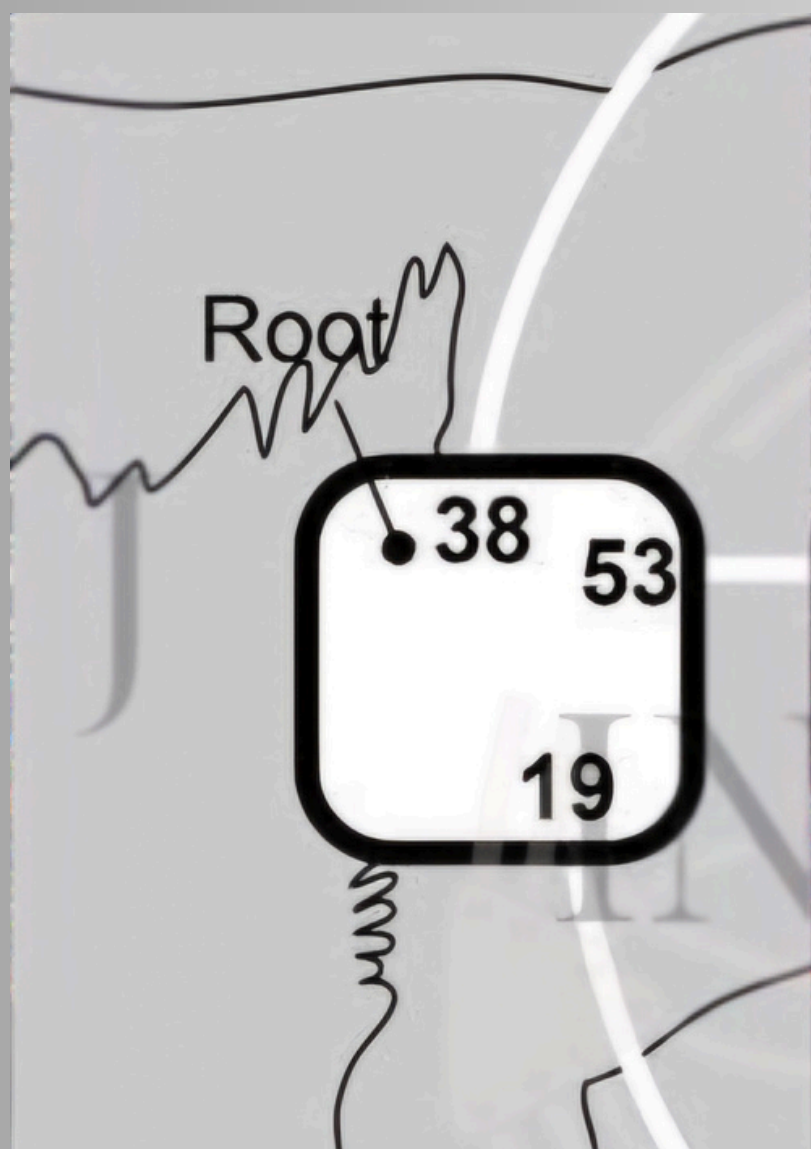
Poorten: 15 Diversiteit 1 Individualiteit

Keel: Alpha energie

Gaat over leiderschaps energie

Poorten: 20 Hier en Nu 8 Richting 12 Metamorfose
62 De Alpha

DE POORTEN IN HET ROOT



De Poorten in het Root Center gaan over het territorium. Deze dieren beschermen wat van hen is of wat bij hen hoort. De drive hiervoor ontstaat vanuit angst. Hoe veiliger een dier zich voelt, hoe minder territoriaal het zich zal gedragen.

Poort 38 Felheid

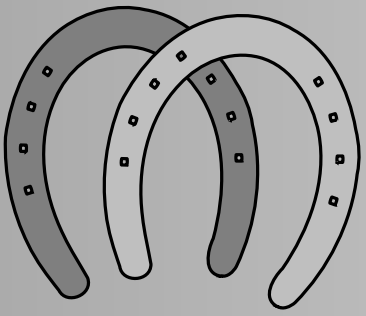
Door uit te vallen grenzen aangeven. Waar heeft dit dier ondersteuning nodig om zich veiliger te voelen?

Poort 53 Vrijheid

Deze dieren zijn constant op zoek naar hun vrijheid, houden er niet van om opgesloten te zitten of om (te lang) vastgepakt te worden

Poort 19 Territorium

Beschermen alles waarvan ze denken "Dit is van mij."



Ik herken mijn dier in deze poorten:

Poort 38 Felheid

JA/NEE omdat

.....

.....

Poort 53 Vrijheid

JA/NEE omdat

.....

.....

Poort 19 Territorium

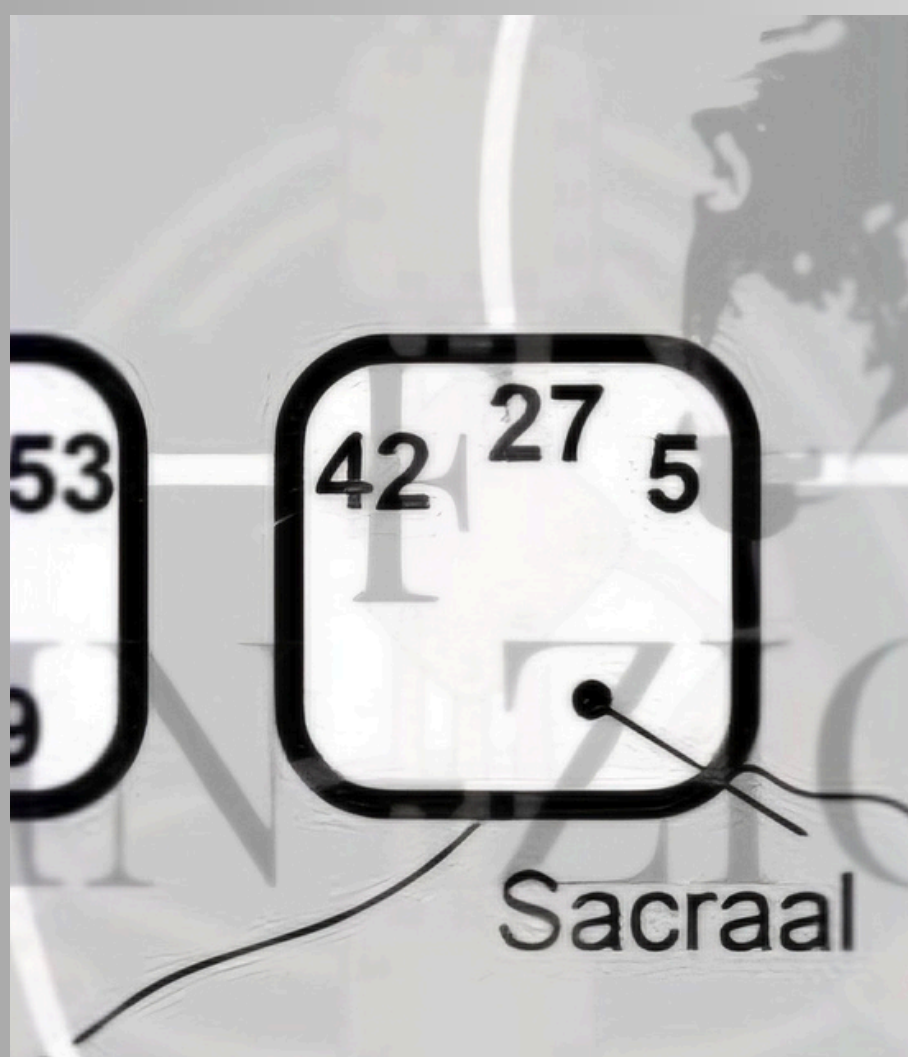
JA/NEE omdat

.....

.....



POORTEN IN HET SACRAAL



Deze poorten gaan over energie en hoe die ingezet wordt. Dieren weten van nature hoe ze hun energie het beste benutten. Er zijn heel energieke dieren maar ook dieren die snel de rust opzoeken.

Poort 42 Looptijd

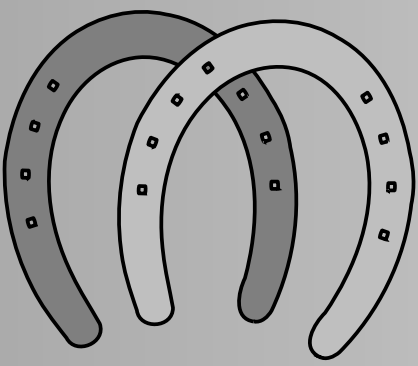
Deze dieren hebben het nodig om hun levens cyclus te doorlopen om tot rijpheid te komen.

Poort 27 Hoeden

Deze dieren zijn sociaal en verzorgend, ze hebben veel behoefte aan gezelschap en willen liever niet alleen zijn.

Poort 5 Vaste Patronen

Deze dieren hebben structuur nodig en kunnen in de war raken als hun dagelijks ritme veranderd



Ik herken mijn dier in de poorten:

Poort 42 Looptijd

JA/NEE omdat

.....

.....

Poort 27 Hoeden

JA/NEE omdat

.....

.....

Poort 5 Patronen

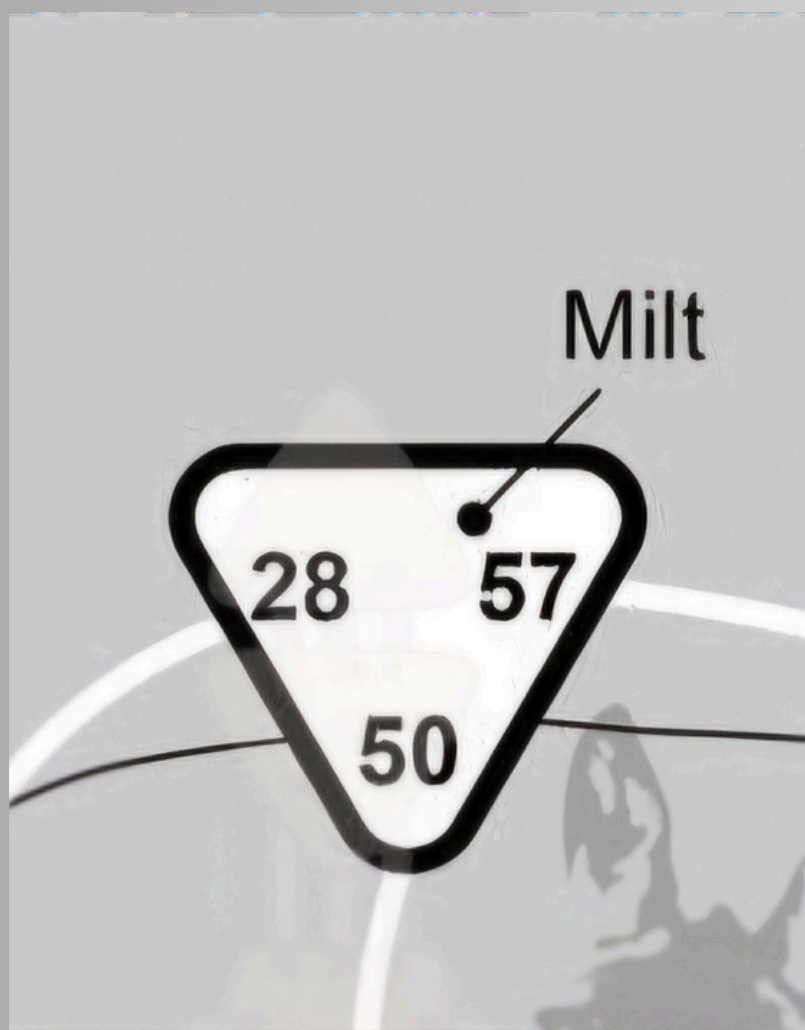
JA/NEE omdat

.....

.....



POORTEN IN HET MILT



Dieren kunnen onze gezondheid opnemen en zijn op die manier helpend voor de mens. Intuïtie, wijsheid door gehoor en reukvermogen, reageren vanuit angst horen ook bij dit center

Poort 28 Angst

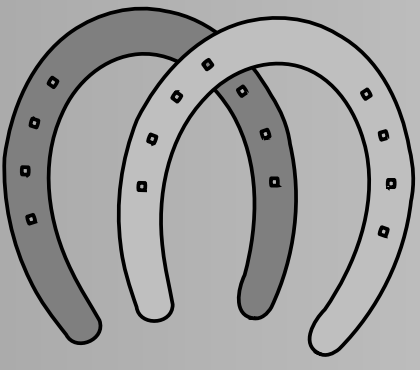
Deze dieren zijn erg alert op geluid om te overleven

Poort 57 Bewustwording

Intelligente dieren omdat ze geluidsignalen kunnen interpreteren, verwerken en begrijpen.

Poort 50 Binding

Gaat over voortplanting en deze dieren kunnen overmatig seksueel gedrag vertonen



Ik herken mijn dier in de poorten:

Poort 28 Felheid

JA/NEE omdat

.....

.....

Poort 57 Bewustworden

JA/NEE omdat

.....

.....

Poort 50 Binding

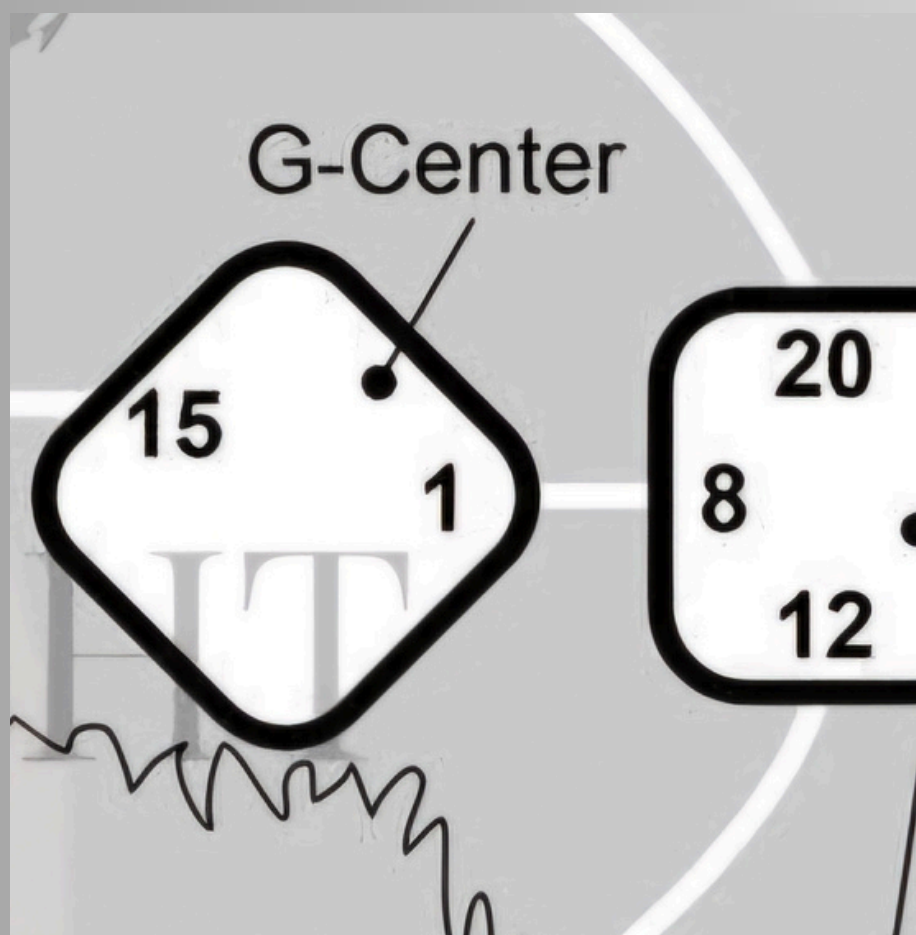
JA/NEE omdat

.....

.....



POORTEN IN HET G CENTER



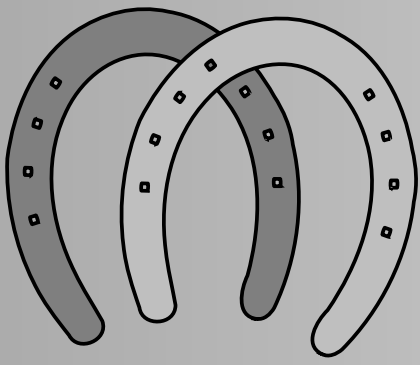
Het G center gaat over de richting die het dier gaat om te overleven. Er zijn dieren die de weg kunnen vinden voor de groep, maar ook dieren die afhankelijk zijn van anderen om hun richting te kunnen gaan.

Poort 15 Diversiteit

Deze dieren volgen hun eigen patronen om te overleven. het kan best omgaan met veranderingen maar het zal je eraan herinneren als je iets vergeet wat voor het dier van levensbelang is. Etenstijd bijvoorbeeld. Vaak bepalen deze dieren het ritme in het gezin.

Poort 1 Individualiteit

Deze dieren vernieuwen de richting van de groep, ze gaan vaak uit de groep om andere wegen te kiezen. Kunnen anders en afwijkend zijn.



Ik herken mijn dier in deze poorten:

Poort 15 Diversiteit

JA/NEE omdat

.....

.....

Poort 1 Individualiteit

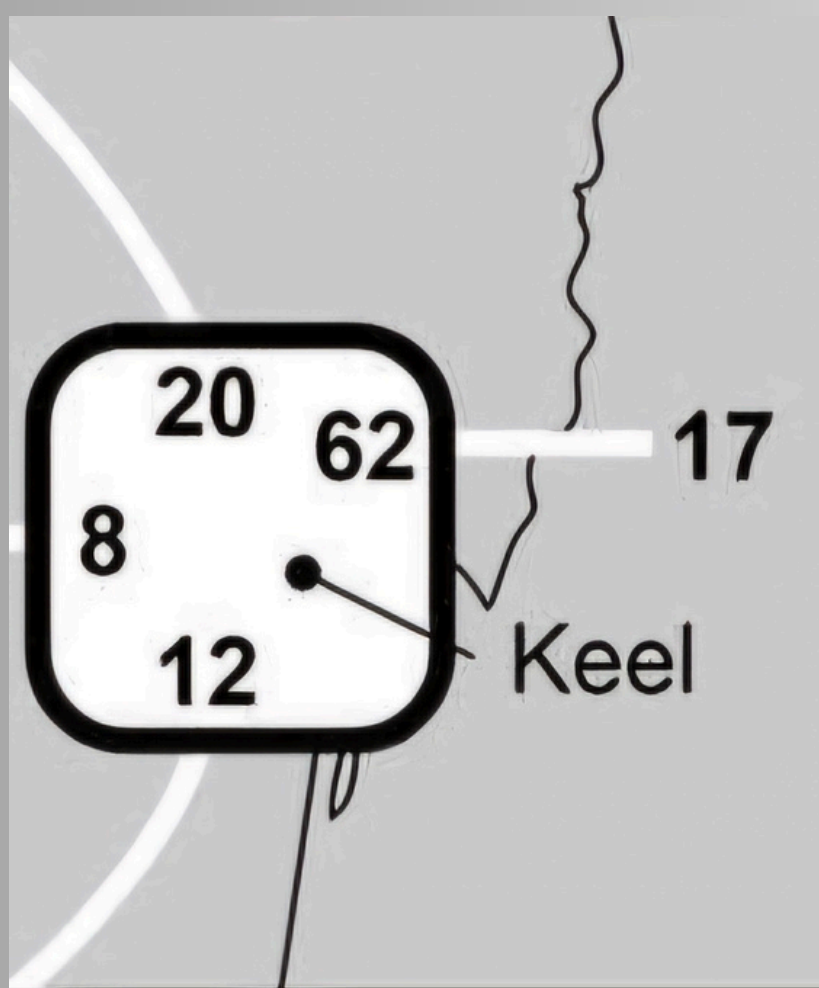
JA/NEE omdat

.....

.....



POORTEN IN HET KEEL CENTER



Poorten in het Keel center gaan over leiderschap en de druk om dingen te doen of niet. Dieren die te vaak erg druk zijn hebben behoefte aan duidelijkheid en bescherming

Poort 8 Richting

Deze dieren willen graag de richting bepalen en kunnen daar de leiding in willen nemen.

Poort 20 Hier en Nu

Deze dieren zijn verankert in het moment en kunnen vaak niet uit die focus komen om direct naar je te luisteren.

Poort 12 Metamorfose

Deze dieren zijn nieuwsgierig naar mensen en andere diersoorten. Hebben wel een voorzichtige benadering.

Poort 62 De Alpha

Deze dieren hebben leiderschaps potentieel en kunnen je behoorlijk uitdagen om de leiderschaps titel. Ze vinden het leuk om dingen te leren door het herhalen van patronen

Ik herken mijn dier in deze poorten:

Poort 20 Hier en Nu

JA/NEE omdat

.....

.....

Poort 8 Richting

JA/NEE omdat

.....

.....

Poort 12 Metamorfose

JA/NEE omdat

.....

.....

Poort 62 De Alpha

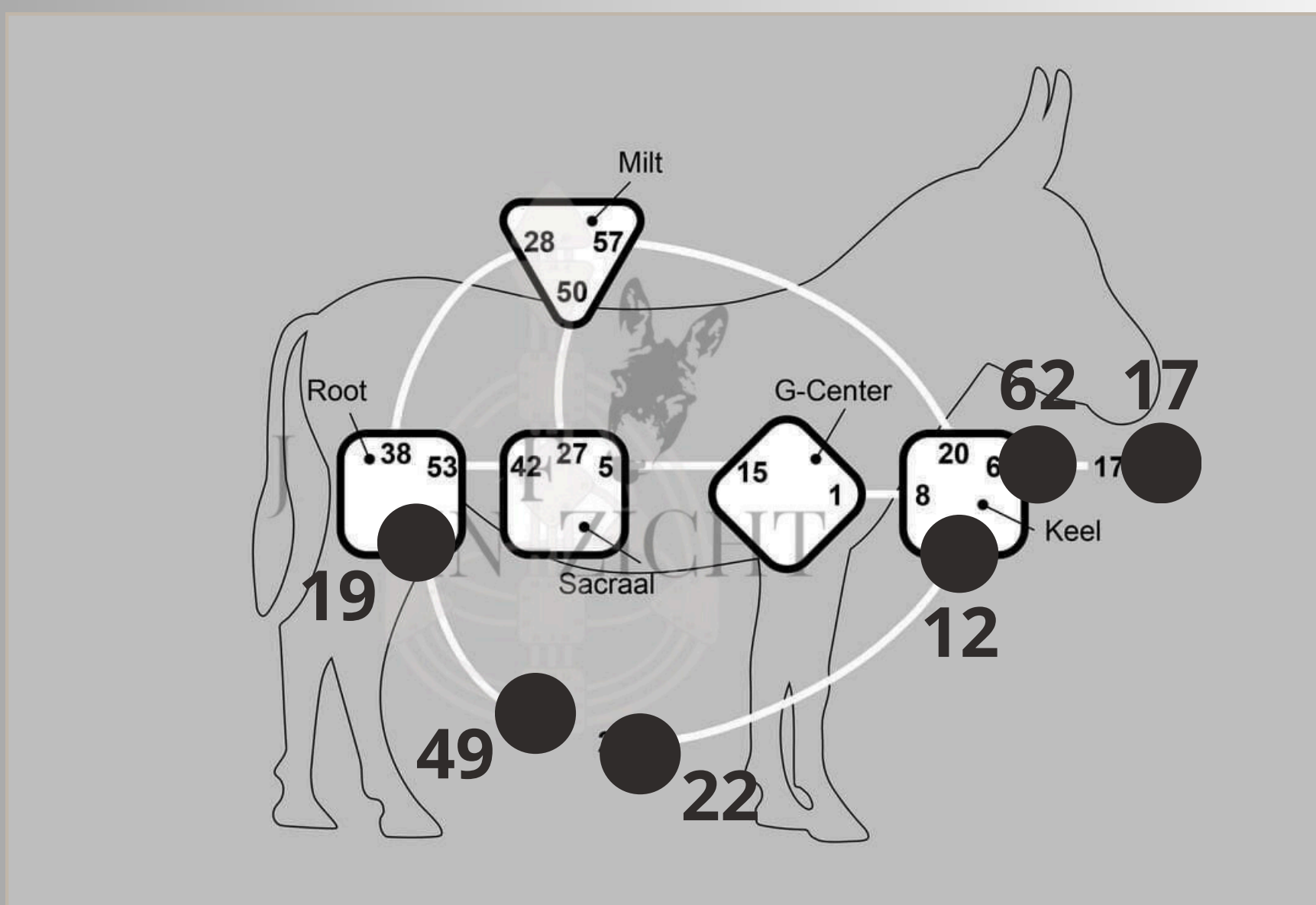
JA/NEE omdat

.....

.....



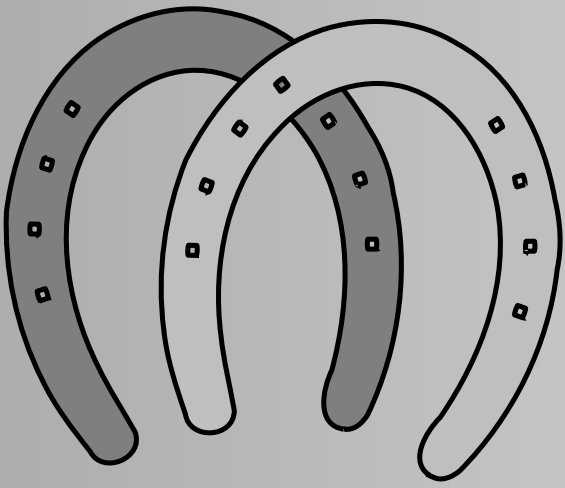
connectiepoorten met de mens



Een dier met poort 62 kan een bijzondere samenwerkingsverbinding maken met de mens poort 17

Een dier met poort 12 kan een bijzondere liefdes verbinding maken met de mens poort 22

Een dier met poort 19 kan een bijzondere vertrouwens verbinding maken met de mens poort 49



Zoals je verbinding met ieder mens ander is en voelt, zo heb je ook met ieder dier een andere connectie. Hoe zou jij de verbinding met jouw dier kunnen omschrijven? Denk aan liefdevol, kameraadschap, vertrouwensband of samenwerking.

.....


.....

.....

.....

.....

.....



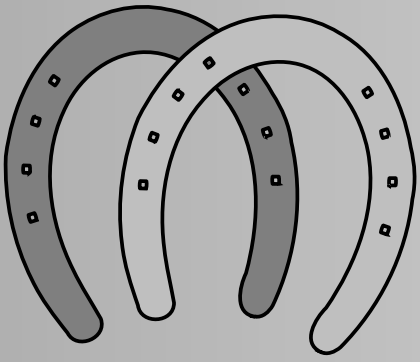
Plak hier een foto van jou met je dier



De belangrijkste lessen die dieren ons leren


- Meer in het moment zijn
- Luisteren naar lichaamsbewustzijn
- Je niet zo druk te maken in je hoofd
- Vertrouwen in wat komen gaat
- Onvoorwaardelijke liefde
- Oordeel loos zijn
- Verantwoording nemen voor je emoties
- Niet te snel willen gaan maar stap voor stap leven
- Te rusten als je moe bent
- Te accepteren wat is
- Simpelweg te ZIJN!





De lessen die ik leer(de) van (naam)
zijn:

-
.....
-
.....
-
.....
-
.....
-
.....



Plak hier een foto van je dier





Hoe nu verder?

Ben je nieuwsgierig geworden naar de diepgang van Animal Design? Ontdek dan hier de verschillende opties waarmee je nog veel meer te weten kunt komen over jouw trouwe vriend

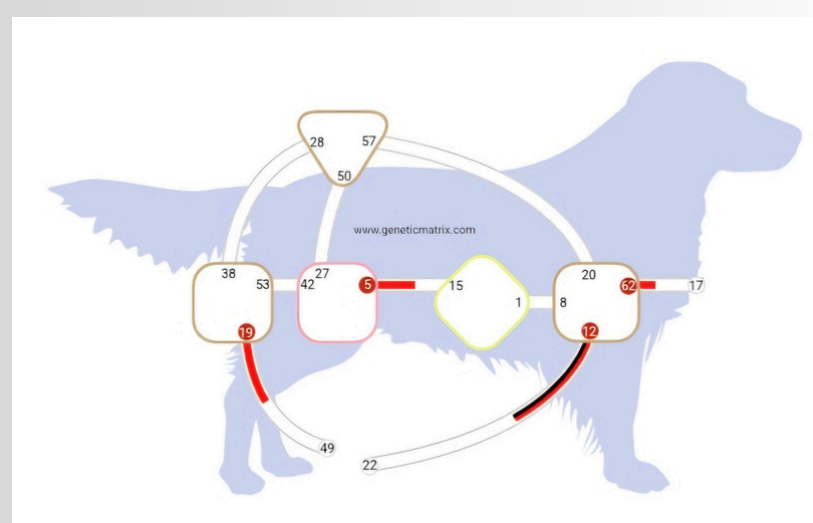
Animal Design reading

Je ontvangt een online reading over jouw dier. Na de reading ontvang je een uitgewerkt verslag in je mailbox.

Wat lees je in dit verslag:

- Het Design (de grafiek tekening)
- Het energie type
- Alles over de 5 centers
- Alles over de poorten en eventueel kanalen in het design
- Alles over de lijnen (dit is een extra verdieping in de poorten die je niet in dit E-book hebt kunnen lezen)

[Boek hier jouw Animal Design reading](#)

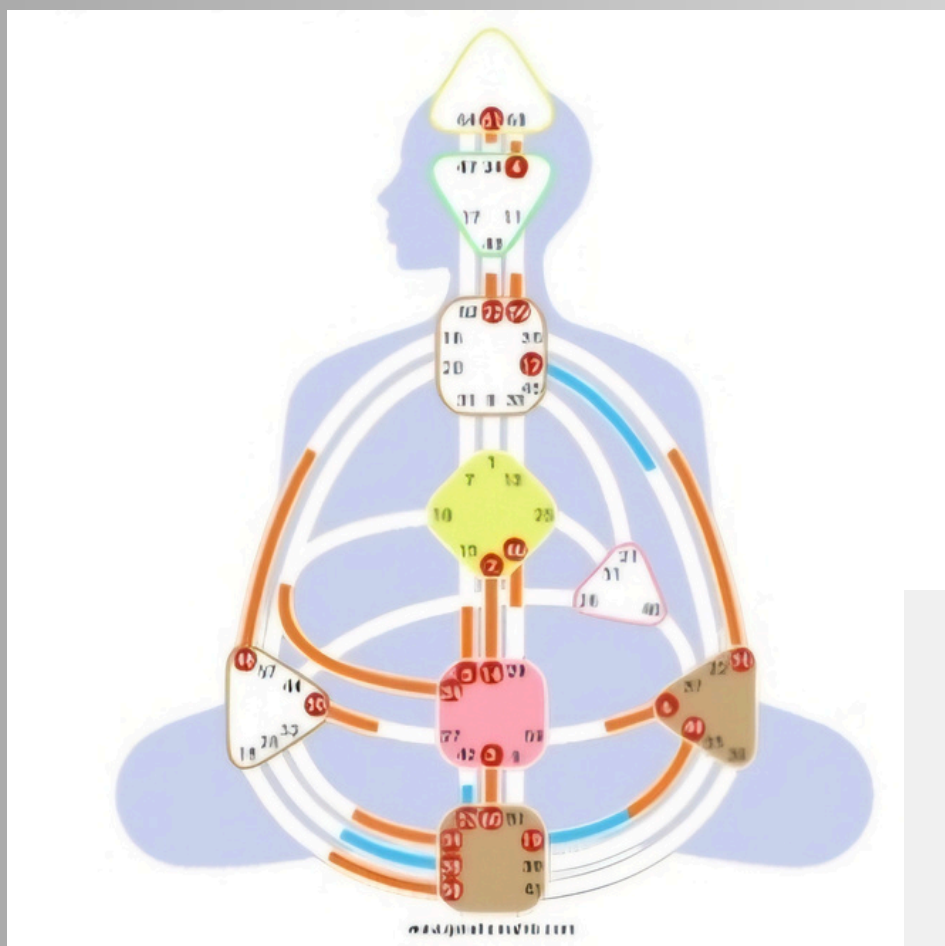


Mens & Dier Connectie

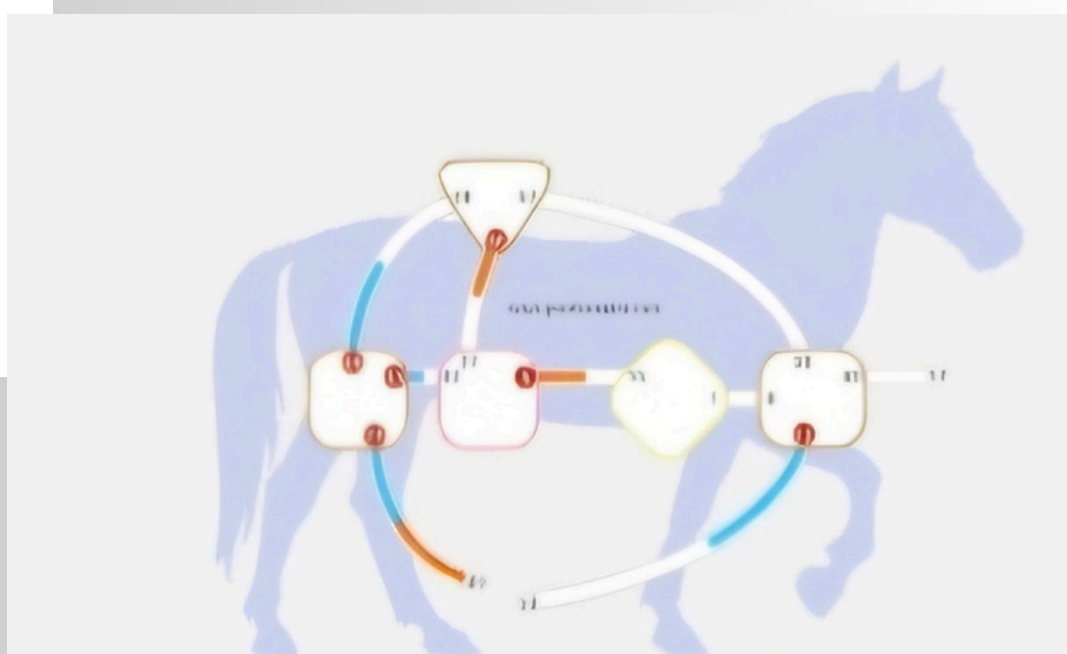
Je ontvangt een online reading over jouw Human Design, over het Animal Design van jouw dier en alles over de verbinding die jullie maken. Je ziet dit door de twee designs op elkaar te leggen. Waar zie je verbindingen ontstaan. Wat brengen jullie elkaar? Na de reading ontvang je maar liefst een 3-delig verslag in je mailbox. Wat lees je in dit verslag:

- Basis verslag van jouw Human Design
- Animal Design verslag zoals op de vorige blz
- Connectie verslag

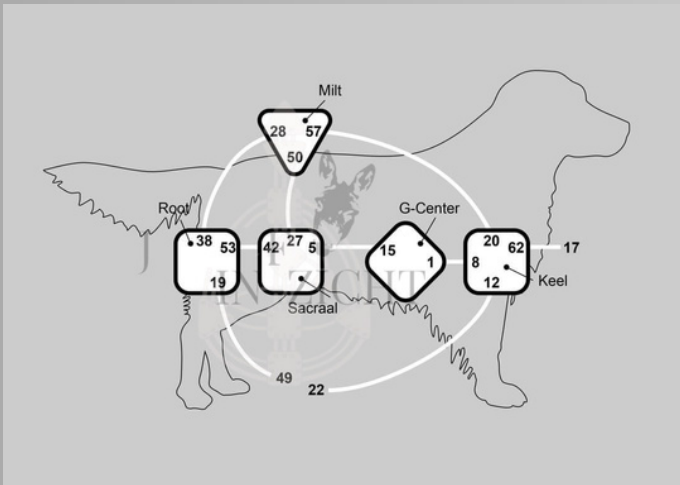
[Boek hier jouw mens & dier connectie reading](#)



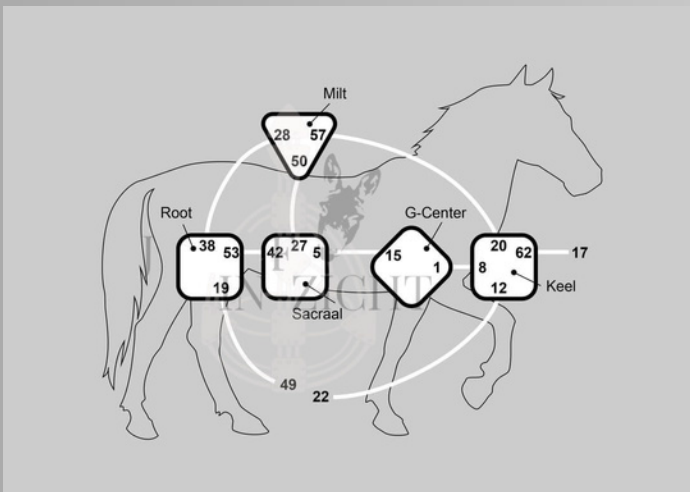
De Blauwe lijnen geven de connectie aan



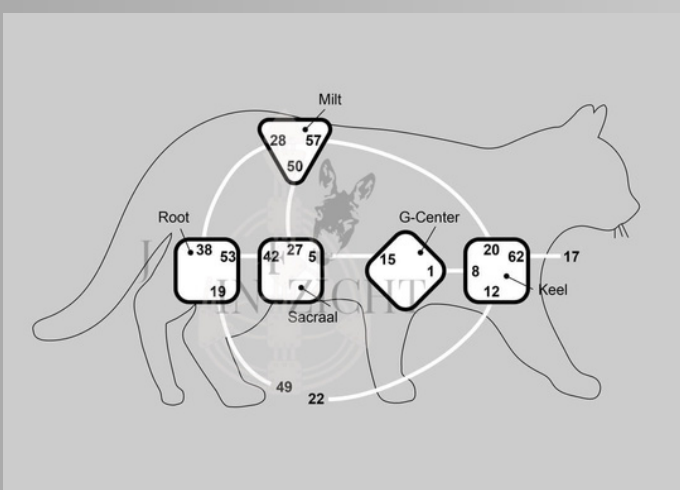
Contact:



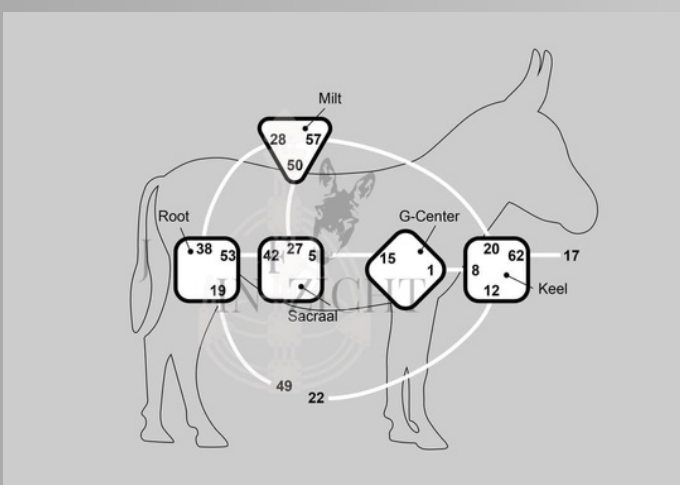
Saskia Simons-Midavaine
Human Design Coaching



Email:
info@jezelf-in-zicht.nl



Website:
www.jezelf-in-zicht.nl



Instagram:
[@jezelfinzicht.hope](https://www.instagram.com/jezelfinzicht.hope)

